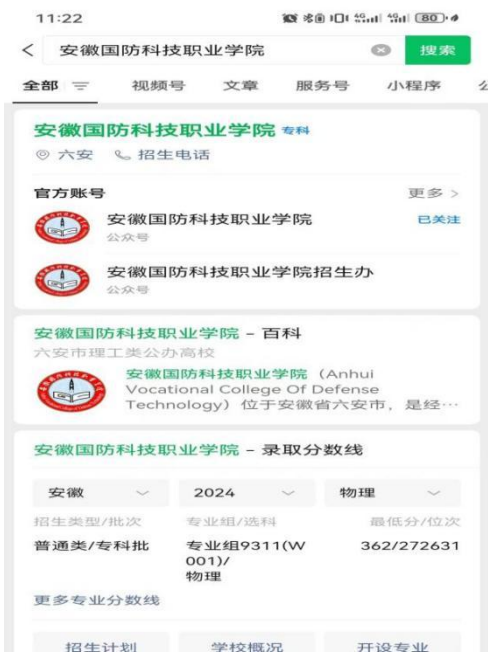


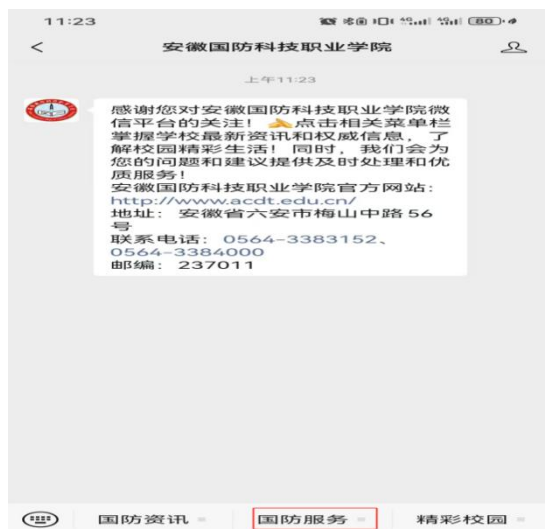
附件：2

访客预约操作手册

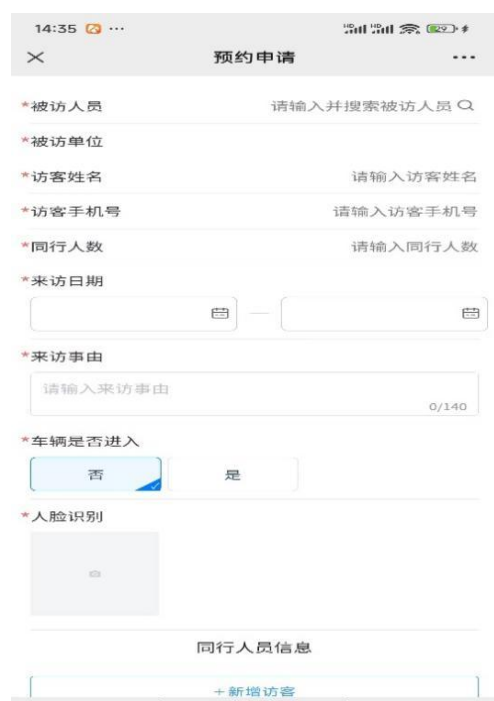
1. 关注安徽国防科技职业学院微信公众号：微信搜索“安徽国防科技职业学院”，选择官方账号，点击关注。



2. 进入访客预约系统：进入微信公众号，点击下方“国防服务”菜单，选择“访客预约”。



3. 预约申请：访客需填写被访人员、被访单位、被访人员、访客姓名、访客手机号、同行人数、来访日期和来访事由信息。其中未开车访客需在“车辆是否进入”选择“否”，并上传本人和同行人员人脸照片。开车访客需在“车辆是否进入”选择“是”，并添加车牌信息。人脸照片格式为 jpg，清晰素颜。预约信息填报完成后，点击“提交”，审核通过后，即完成预约申请。



注意事项：本次被访单位选择“[组织人事处](#)”，被访人员填入“[杨志清](#)”，来访日期选择资格复审当天，来访事由信息填入“[参加 2026 年公开招聘资格复审](#)”。入校过程中，如有任何问题，可在工作日时间（周一至周五上午 8:10-11:30，下午 14:40-18:00）致电安徽国防科技职业学院组织人事处协调解决，联系电话：0564-3384499。

4. 预约记录：所有待审批和已审核数据都在此页面，访客可点击“预约记录”页面查看审核情况。

